

令和 6 年

第 6 回 国民健康保険運営協議会

議 案

日 時 令和 6 年 2 月 1 5 日 (木) 午後 6 時
会 場 市役所 2 階 入札室

苫小牧市国民健康保険運営協議会

会 議 次 第

1 開会

2 会長挨拶

3 報告事項

第1号 国民健康保険運営協議会委員の委嘱について

第2号 第4回定例会市議会の結果について

第3号 令和5年度国民健康保険事業特別会計決算見込について

4 協議事項

第1号 令和6年度国民健康保険事業特別会計予算（案）について

第2号 第3期データヘルス計画および第4期特定健康診査等実施計画の最終案について

5 その他

報告事項第 1 号

国民健康保険運営協議会委員の委嘱について

遠藤和盛委員の退任に伴い、下記の方に国民健康保険運営協議会委員を委嘱しました。

記

高橋 明利 委員

(苫小牧商工会議所 総務部長兼中小企業相談所長)

任期：令和 6 年 1 月 1 日から令和 6 年 1 2 月 3 1 日まで

報告事項第2号

第4回定例会市議会の結果について

第4回定例会（令和5年12月7日から12月15日開催）

（1） 令和5年度国民健康保険事業特別会計第2回補正予算

12月12日全会一致により原案可決

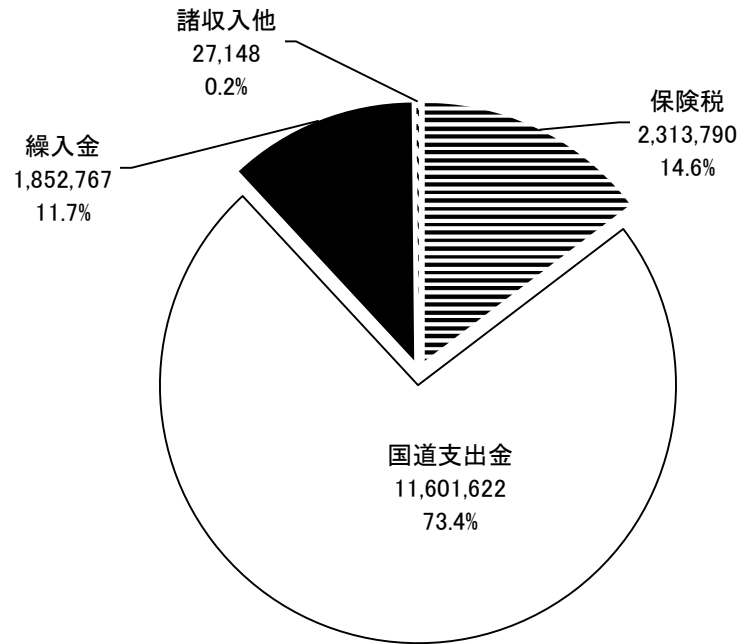
（2） 苫小牧市税条例の一部改正

12月12日全会一致により原案可決

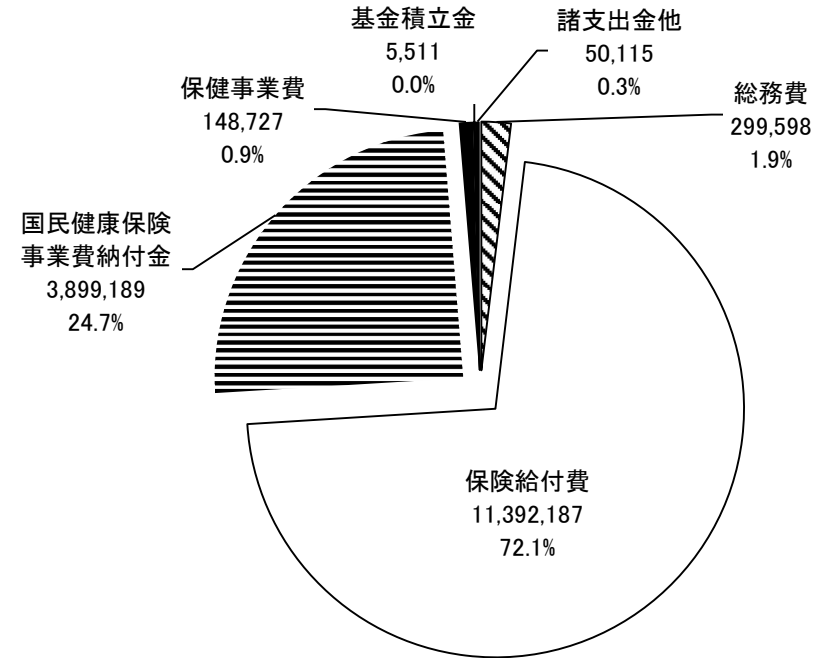
報告事項第3号

令和5年度国民健康保険事業特別会計決算見込について

●歳入 15,795,327千円



●歳出 15,795,327千円



歳 入 (単位：千円)

| | 予算現額 | 決算見込額 | 差引増減 |
|--------------|------------|------------|-----------|
| 1 国民健康保険税 | 2,313,790 | 2,313,790 | 0 |
| 2 使用料及び手数料 | 12 | 12 | 0 |
| 3 国庫支出金 | 400 | 479 | 79 |
| 4 道支出金 | 11,697,833 | 11,601,143 | △ 96,690 |
| 5 財産収入 | 188 | 188 | 0 |
| 6 繰入金 | 1,867,048 | 1,852,767 | △ 14,281 |
| 7 諸収入 | 14,135 | 21,625 | 7,490 |
| 8 繰越金 | 5,323 | 5,323 | 0 |
| 合 計 | 15,898,729 | 15,795,327 | △ 103,402 |
| 繰入金のうち赤字補てん分 | 322,738 | 292,590 | △ 30,148 |

歳 出 (単位：千円)

| | 予算現額 | 決算見込額 | 差引増減 |
|----------------|------------|------------|-----------|
| 1 総務費 | 311,208 | 299,598 | △ 11,610 |
| 2 保険給付費 | 11,484,693 | 11,392,187 | △ 92,506 |
| 3 国民健康保険事業費納付金 | 3,899,189 | 3,899,189 | 0 |
| 4 共同事業拠出金 | 10 | 10 | 0 |
| 5 保健事業費 | 183,468 | 148,727 | △ 34,741 |
| 6 基金積立金 | 5,511 | 5,511 | 0 |
| 7 公債費 | 20 | 20 | 0 |
| 8 諸支出金 | 14,130 | 49,585 | 35,455 |
| 9 予備費 | 500 | 500 | 0 |
| 合 計 | 15,898,729 | 15,795,327 | △ 103,402 |

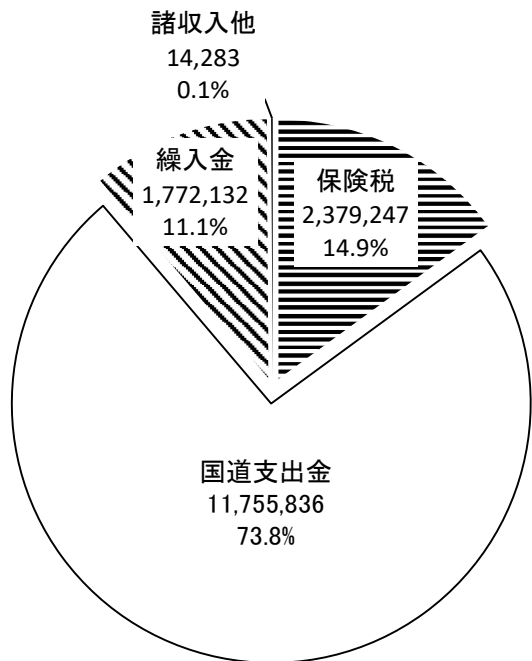
※ 予算現額は、第2回補正後。

※ 端数処理により、構成比の合計は100にならない場合があります。

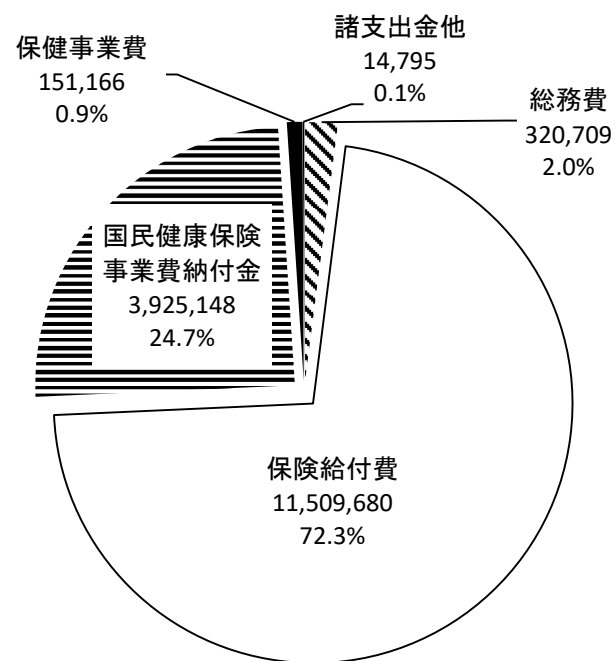
協議事項第1号-1

令和6年度国民健康保険事業特別会計予算（案）について

●歳入 15,921,498千円



●歳出 15,921,498千円



歳 入 (単位：千円)

| | 令和6年度予算 | 令和5年度予算 | 差引増減 |
|--------------|------------|------------|-----------|
| 1 国民健康保険税 | 2,379,247 | 2,313,790 | 65,457 |
| 2 使用料及び手数料 | 12 | 12 | 0 |
| 3 道支出金 | 11,755,836 | 11,692,883 | 62,953 |
| 4 財産収入 | 148 | 188 | △ 40 |
| 5 繰入金 | 1,772,132 | 1,867,048 | △ 94,916 |
| 6 諸収入 | 14,123 | 14,135 | △ 12 |
| 国庫支出金 | 0 | 400 | △ 400 |
| 合 計 | 15,921,498 | 15,888,456 | 33,442 |
| 繰入金のうち赤字補てん分 | 170,000 | 322,738 | △ 152,738 |

歳 出 (単位：千円)

| | 令和6年度予算 | 令和5年度予算 | 差引増減 |
|----------------|------------|------------|----------|
| 1 総務費 | 320,709 | 306,258 | 14,451 |
| 2 保険給付費 | 11,509,680 | 11,484,693 | 24,987 |
| 3 国民健康保険事業費納付金 | 3,925,148 | 3,899,189 | 25,959 |
| 4 保健事業費 | 151,166 | 183,468 | △ 32,302 |
| 5 基金積立金 | 148 | 188 | △ 40 |
| 6 公債費 | 17 | 20 | △ 3 |
| 7 諸支出金 | 14,130 | 14,130 | 0 |
| 8 予備費 | 500 | 500 | 0 |
| 共同事業拠出金 | 0 | 10 | △ 10 |
| 合 計 | 15,921,498 | 15,888,456 | 33,042 |

※ 端数処理により、構成比の合計は100にならない場合があります。

協議事項第1号-2

令和6年度国民健康保険事業特別会計予算案の概要について

(1) 収支見込みについて

令和6年度予算における歳入の国民健康保険税の見込みについては、保険税率改正に伴い約2億5,000万円の増収の一方、被保険者数の減少等により1億8,500万円の減収となり、差し引きで前年度比約6,500万円の増収となっております。

歳出では、国民健康保険事業費納付金は、少子高齢化に伴う1人あたりの医療費の増加等により前年度比で約2,600万円の増、保健事業費は、事業計画における受診率の見直しに伴い、特定健診費用で約3,200万円の減を見込んでいます。

最終的な収支不足は約1億7,000万円となっており、不足分については国民健康保険事業基金からの繰入れを行うこととしております。

令和5年8月の税率改正案を算定時には、税率改正後の令和6年度の収支不足を1億6,000万円と見込んでいたため、概ね見込みどおりの結果となっており、保険税率改正等により、収支は前年度比で約2億7,000万円回復すると見込んでおります。

令和6年度の保険税率改正にあたり、基礎分の均等割額については、激変緩和策を講じ、引上げ幅を抑制しており、令和7年度、令和8年度で段階的な引き上げを行うこととしております。

今後も収納率向上や保険給付費の抑制を推進するとともに、基金残高の推移を見定めながら保険税率の見直しを行うなど、安定的な財政運営に努めていく必要があります。

※市町村標準保険税率～市町村が納付金を支払うために必要となる税収を確保するための税率の理論値

(2) 国民健康保険事業基金の残高の見込み

| | 令和4年度末 | 令和5年度末見込 | 令和6年度末見込 |
|-------|------------|-------------|-------------|
| 年度末残高 | 12億8,158万円 | 9億5,727万円 | 7億8,742万円 |
| 前年度末比 | +4,188万円 | △ 3億2,431万円 | △ 1億6,985万円 |

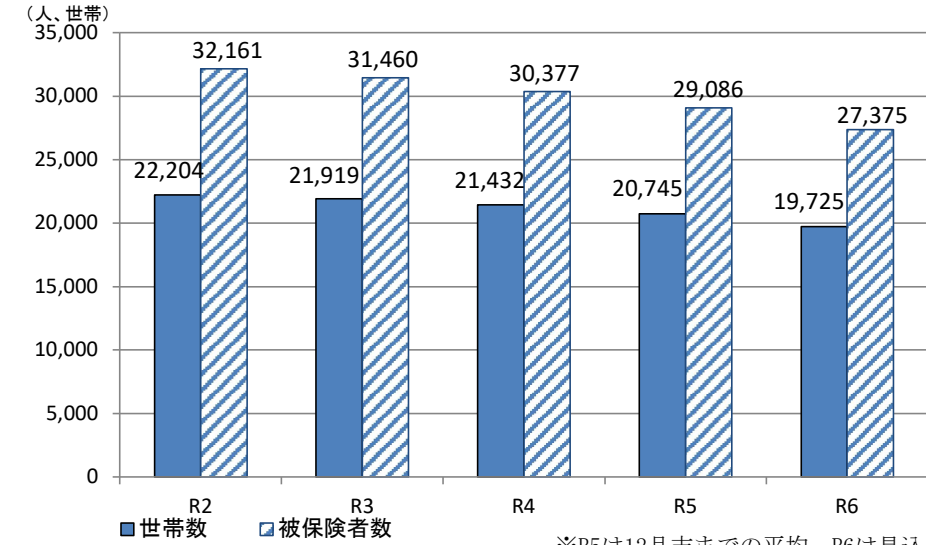
(3) 苫小牧市保険税率と市町村標準保険税率の比較 (R6)

| | 基礎分 | | | 後期高齢者支援金等分 | | | 介護納付金分 | | |
|--------|---------|---------|---------|------------|---------|---------|---------|---------|---------|
| | 所得割 (%) | 均等割 (円) | 平等割 (円) | 所得割 (%) | 均等割 (円) | 平等割 (円) | 所得割 (%) | 均等割 (円) | 平等割 (円) |
| 苫小牧 | 8.83 | 20,000※ | 29,900 | 2.81 | 8,900 | 9,100 | 2.23 | 8,900 | 6,900 |
| 標準保険税率 | 8.93 | 28,722 | 29,069 | 2.75 | 9,250 | 9,362 | 2.04 | 9,224 | 7,339 |
| 差額 | +0.10 | +8,722 | △ 831 | △ 0.06 | +350 | +262 | △ 0.19 | +324 | +439 |

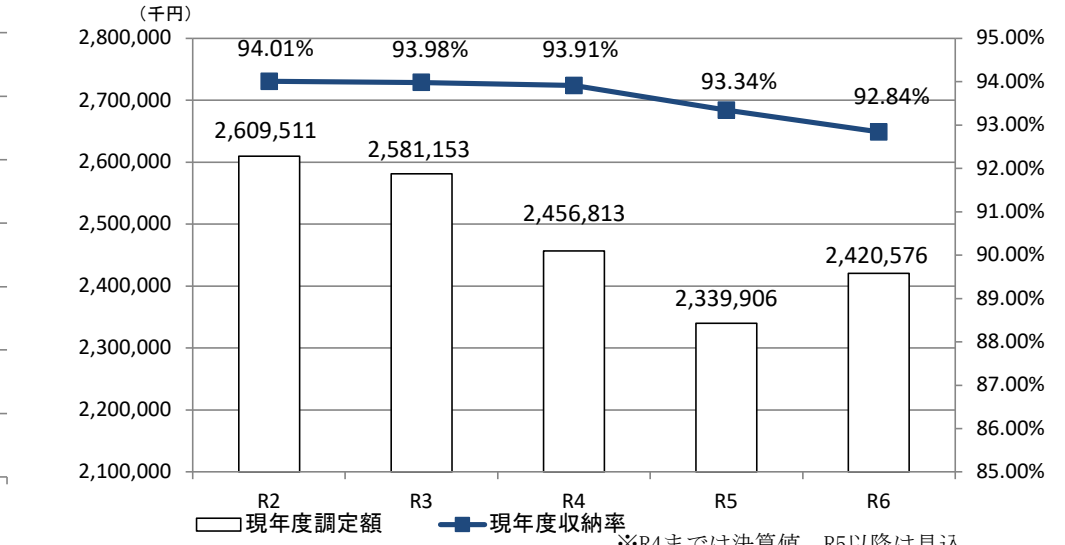
※基礎分均等割は令和7年度21,500円、令和8年度は23,000円

協議事項第1号-3

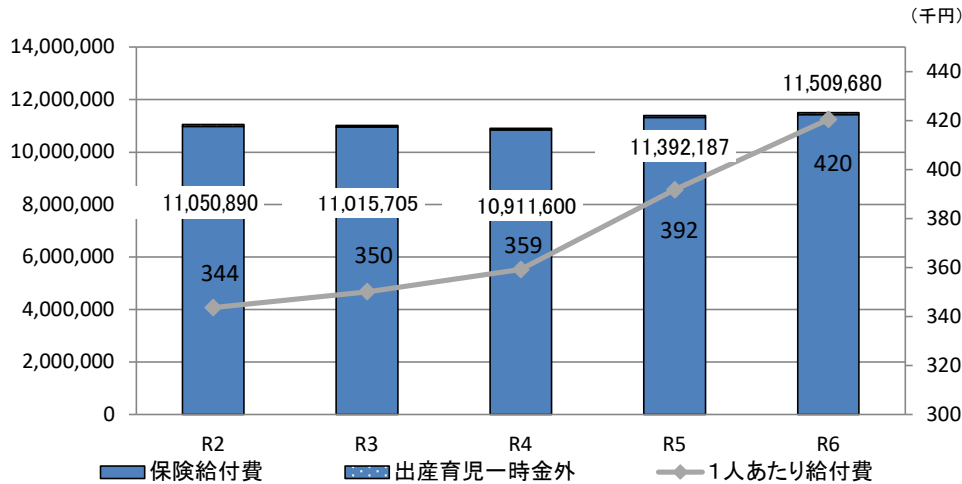
国保世帯数・被保者数の推移（3-2ベース年度平均）



国保税調定額・収納率の推移（現年度分）



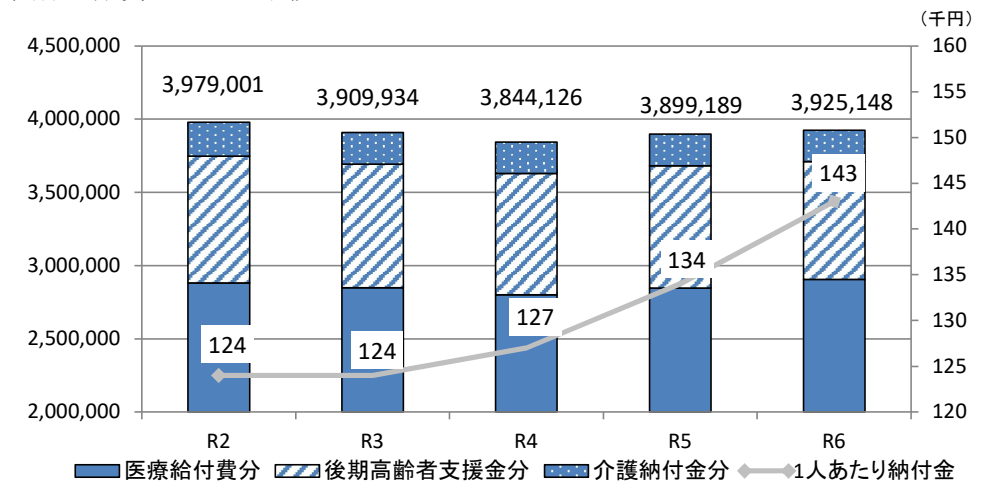
保険給付費の推移



※R4までは決算値、R5以降は見込
 ※R2以降、傷病手当金を含む

| | R2 | R3 | R4 | R5 | R6 |
|----------|------------|------------|------------|------------|------------|
| 保険給付費 | 10,985,191 | 10,949,201 | 10,847,162 | 11,319,036 | 11,432,909 |
| 出産育児一時金外 | 65,699 | 66,504 | 64,438 | 73,151 | 76,771 |
| 1人あたり給付費 | 344 | 350 | 359 | 392 | 420 |

国保事業費納付金の推移



| | R2 | R3 | R4 | R5 | R6 |
|-----------|-----------|-----------|-----------|-----------|-----------|
| 医療給付費分 | 2,881,669 | 2,848,614 | 2,801,303 | 2,846,275 | 2,906,303 |
| 後期高齢者支援金分 | 864,367 | 845,187 | 828,026 | 835,672 | 804,955 |
| 介護納付金分 | 232,965 | 216,133 | 214,797 | 217,242 | 213,890 |
| 1人あたり納付金 | 124 | 124 | 127 | 134 | 143 |